

Buongiorno

Ecco una talpa!



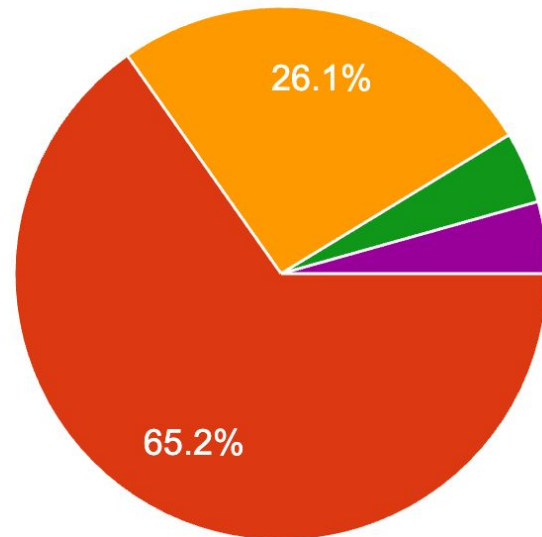
# Oggi

- Guardiamo il sondaggio iniziale
- Guardiamo ancora al concetto di sostenibile con un grafico
- Due Obiettivi di sviluppo sostenibile:
- **Rossella Köhler, Possiamo cambiare il mondo, Mondadori, 2021**
- OSS 1 "Sconfiggere la povertà" p. 10-20
- OSS 3 "Assicurare a tutti salute e benessere" p. 34-44.
  
- La talpa se c'è tempo.....

# Cos'è per te la sostenibilità?

## 1. Cos'è per te la sostenibilità?

23 responses

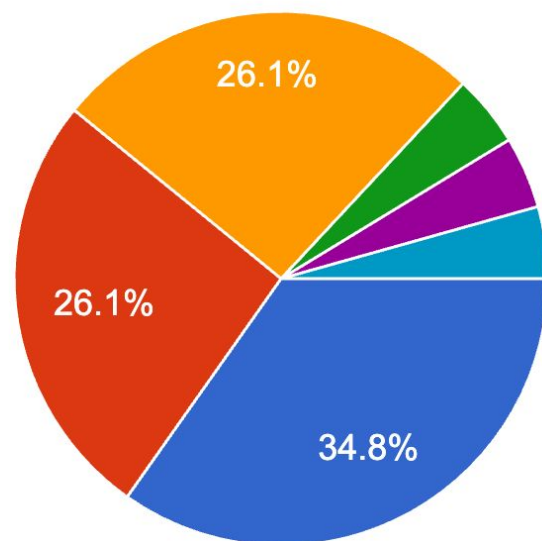


- a) Una moda: viene usata dalle imprese solo per aumentare le vendite.
- b) Una necessità: il mondo ha bisogno di essere sostenibile.
- c) Un dovere: etico e morale di aziende e consumatori.
- Entrambi b e c
- B ed C

# 2, Come contribuisci a realizzare un mondo sostenibile?

2. In che modo contribuisci, nel tuo piccolo, a realizzare un mondo sostenibile?

23 responses

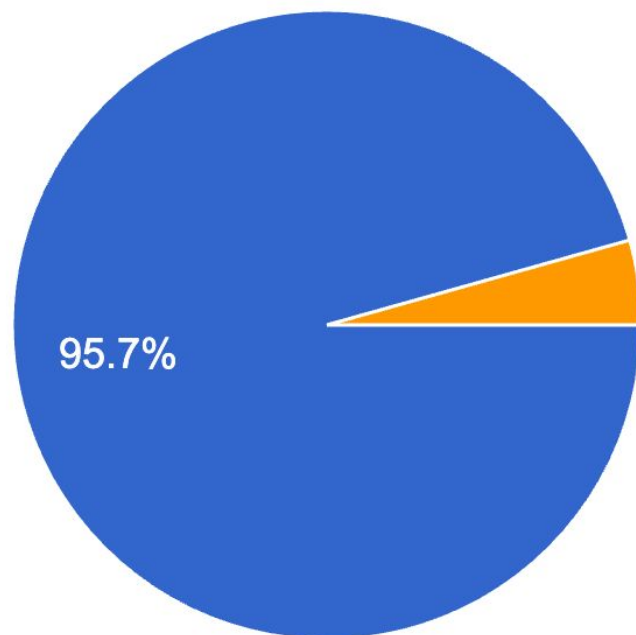


- a) Faccio la raccolta differenziata.
- b) Sto attento al consumo dell'acqua in casa.
- c) Uso mezzi di trasporto sostenibili.
- io riutiliz e trovo per non consumare troppo
- Uso tutto di questi
- Entrambi b e c

RACCOGLIERE ACQUA

### 3. Come si fa a risparmiare energia in casa? •

23 responses

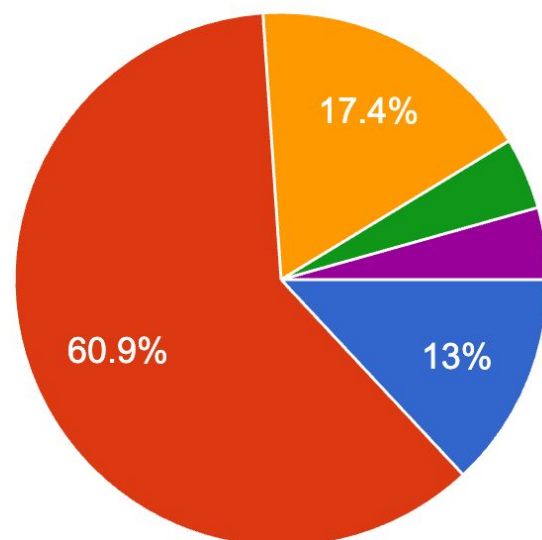


- a) È importante spegnere la luce quando si lascia una stanza e non lasciare gli elettrodomestici in stand by
- b) È bene controllare gli impianti e effettuare gli interventi di efficientamento.
- c) Bisogna evitare di disperdere calore, magari scegliendo i doppi vetri per le finestre.

# Macchine elettriche?

4. Quanto saresti disposto a pagare di più per un veicolo (una macchina) sostenibile?

23 responses

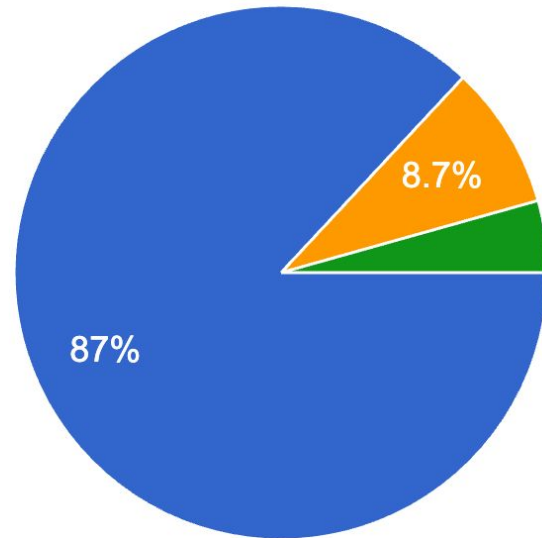


- a) Niente
- b) Fino al 10% in più
- c) Fino al 30% in più
- Ho paura delle macchine! Non potrei forzare guidare!
- niente per ora perché è necessario creare miglioramenti per creare un'opzione migliore.

# Che tipo di alimenti sono maggiormente sostenibili?

6. Quale tra questo tipo di alimenti ritieni sia maggiormente "sostenibile" dall'ambiente? •

23 responses

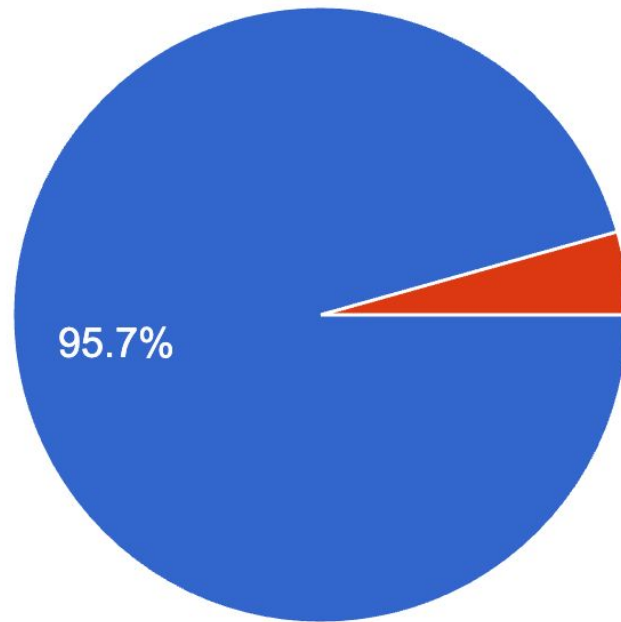


- a) La verdura e la frutta fresche vendute direttamente dagli agricoltori.
- b) La verdura e la frutta fresche acquistate nei supermercati.
- c) I prodotti vegetali trasformati in conserve, marmellate, ecc.
- d) Tutti gli alimenti possono essere sostenibili! Devi mangiare con moderazione.

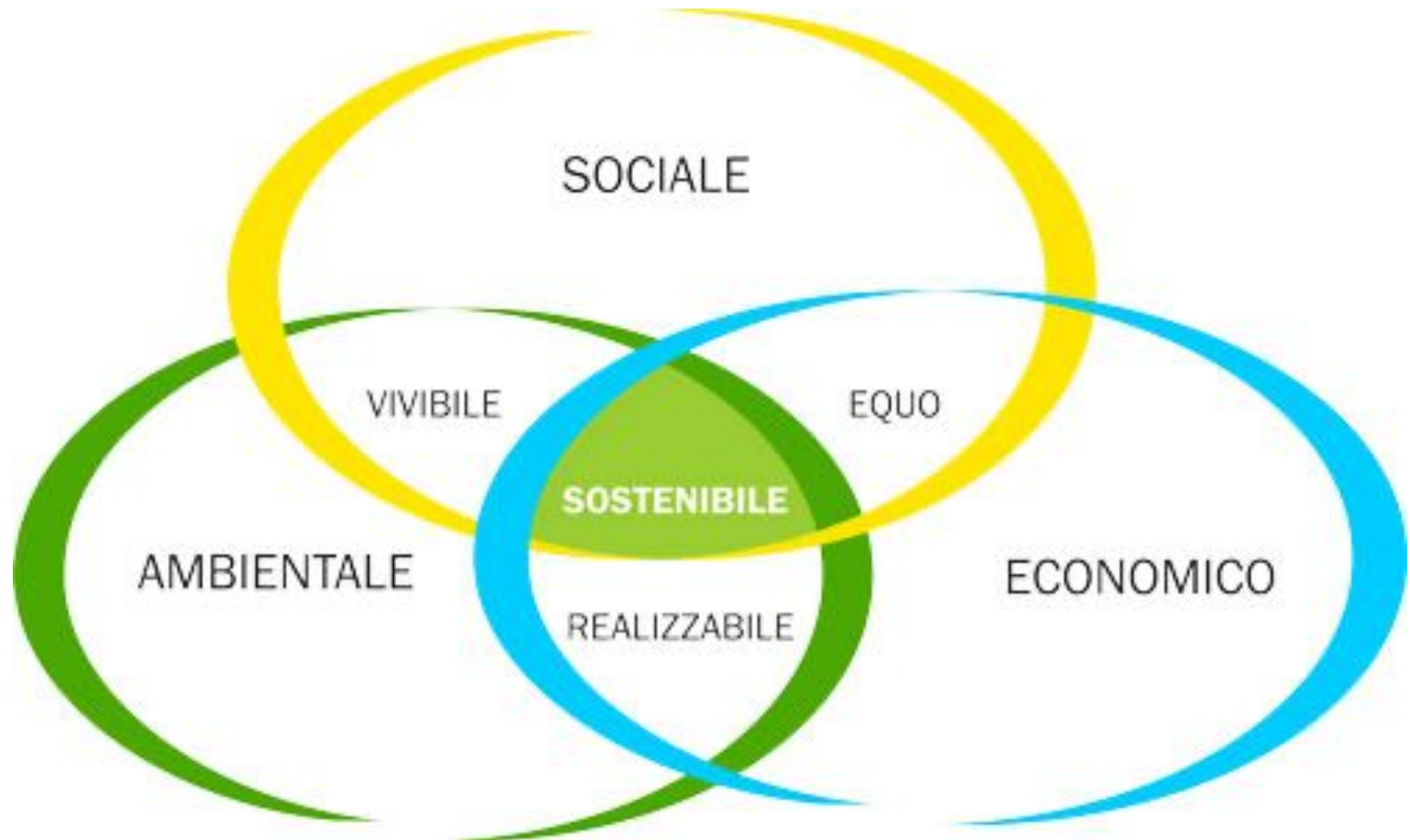
# Il riscaldamento globale???

7. Qual è la tua opinione sul riscaldamento globale?

23 responses



- a) È una conseguenza dell'attività umana
- b) È un fenomeno naturale
- c) Non sta accadendo



Mettiamo in delle categorie gli obiettivi.....prevalentemente.....

<b>SOCIALE</b>	<b>AMBIENTALE</b>	<b>ECONOMICO</b>
UN PREGIUDIZIO - DISCRIMINAZIONE		

Puoi guardare all'indice del libro.....

**1** SCONFIGGERE  
LA POVERTÀ



SCONFIGGERE LA POVERTÀ  
NON È UN ATTO DI CARITÀ  
È UN ATTO DI GIUSTIZIA.

*Nelson Mandela*



OBIETTIVO 1 -  
ASVIS

L'ITALIA E IL  
**GOAL 1**



SCONFIGGERE  
LA POVERTÀ

**PERSONE A RISCHIO DI POVERTÀ  
O ESCLUSIONE SOCIALE**

**2020 - 2022**

**-3,5%**

**OBIETTIVO UE AL 2030**

**-16% SUL 2020**



ASVI  
S

L'ITALIA E IL  
**GOAL 1**



**SCONFIGGERE  
LA POVERTÀ**

**PERSONE IN GRAVE DEPRIVAZIONE  
MATERIALE E SOCIALE**

**2022**

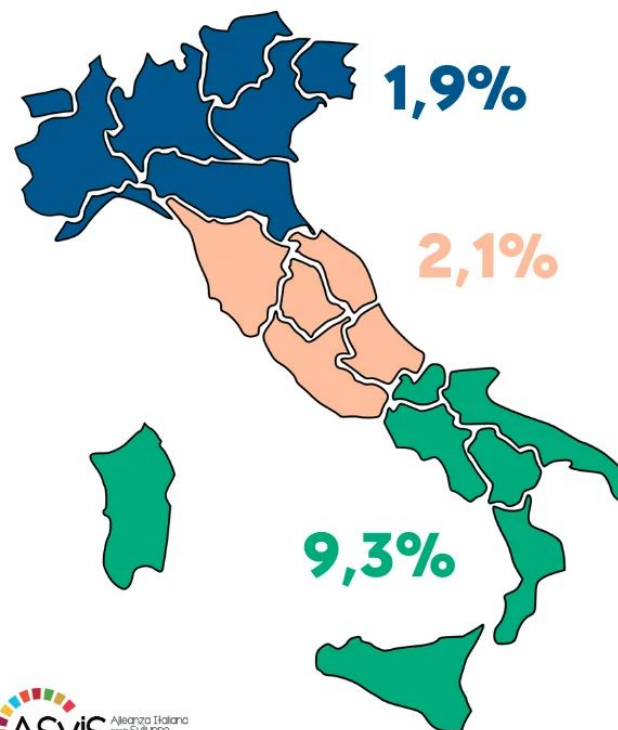
**4,5%**

**POPOLAZIONE  
TOTALE**



**11,2%**

**Cittadini  
STRANIERI in povertà  
sul totale dei  
cittadini stranieri**



• ASVIS

L'ITALIA E IL  
**GOAL 1**

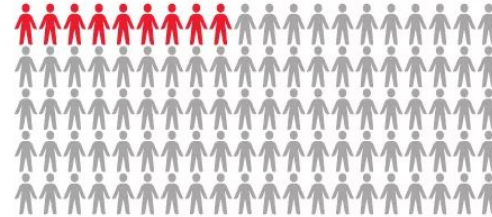


SCONFIGGERE  
LA POVERTÀ

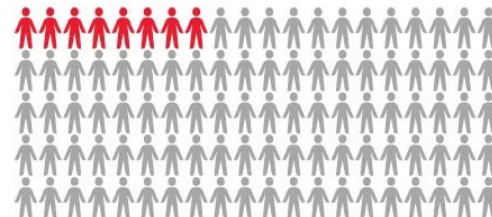
**PERSONE CHE NON POSSONO PERMETTERSI  
BENI E SERVIZI ESSENZIALI**

**2021  
5,6 MILIONI**

ovvero **IL 9,4 %**  
DELLA POPOLAZIONE



**2019 7,7%**





L'ITALIA E IL GOAL 1  
SCONFIGGERE LA POVERTÀ



## POVERTÀ ASSOLUTA INDIVIDUALE

2015 **7,4%**

2022 **9,7%**

2023 **9,8%**



POVERTÀ ASSOLUTA  
TRA I MINORI (0-17 ANNI)

2022 **13,4%**



L'ITALIA E IL GOAL 1  
SCONFIGGERE LA POVERTÀ



## ANZIANI NON AUTOSUFFICIENTI

2021

**3,86** MILIONI

IL **28,4%** DELLE  
PERSONE CON PIÙ DI **64 ANNI**

DATI: RAPPORTO ANNUALE ISTAT 2021

# L'Italia e l'europa

Colori scuri si avvicinano all'obiettivo



OBIETTIVO 3  
ASVIS





L'ITALIA E IL GOAL 3  
SALUTE E BENESSERE PER TUTTI



## INDICE DI VECCHIAIA

2023

OGNI **100** GIOVANI  
CON MENO DI 15 ANNI

CI SONO **193,1** PERSONE  
CON PIÙ DI 64 ANNI

2015 **158,3**

2022 **187,6**

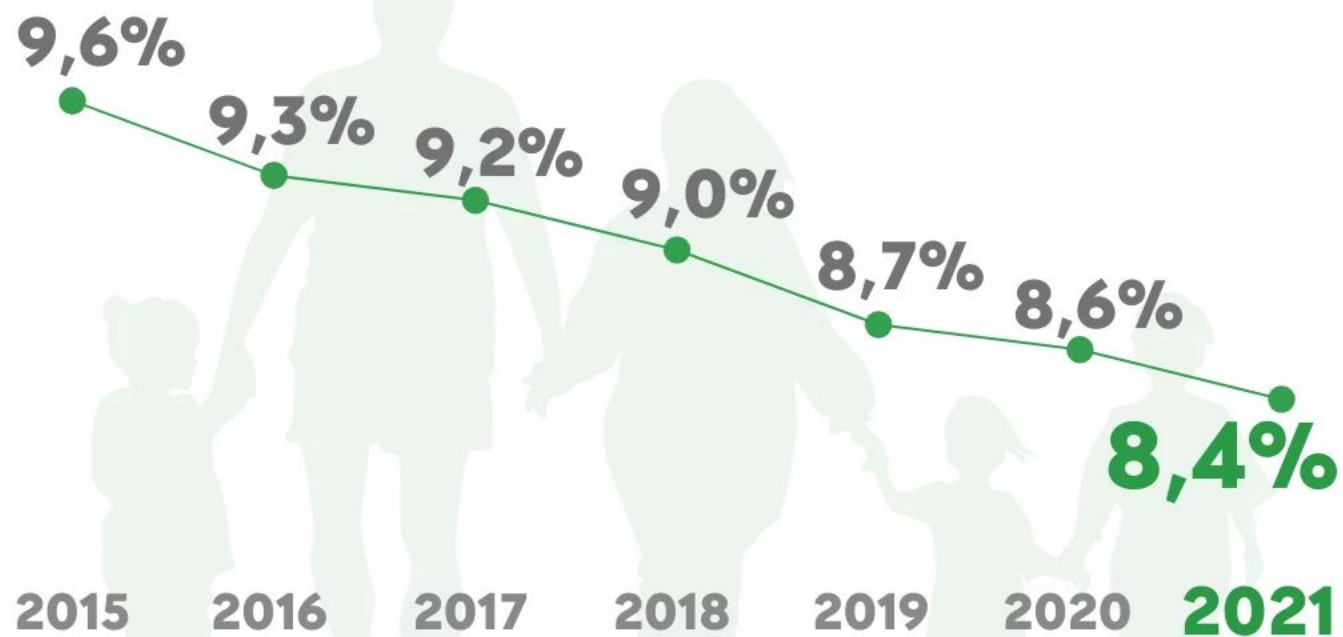


L'ITALIA E IL GOAL 3  
SALUTE E BENESSERE PER TUTTI



# PROBABILITÀ DI MORIRE PER MALATTIE NON TRASMISSIBILI

(30-69 anni)





L'ITALIA E IL GOAL 3  
SALUTE E BENESSERE PER TUTTI



# SEDENTARIETÀ

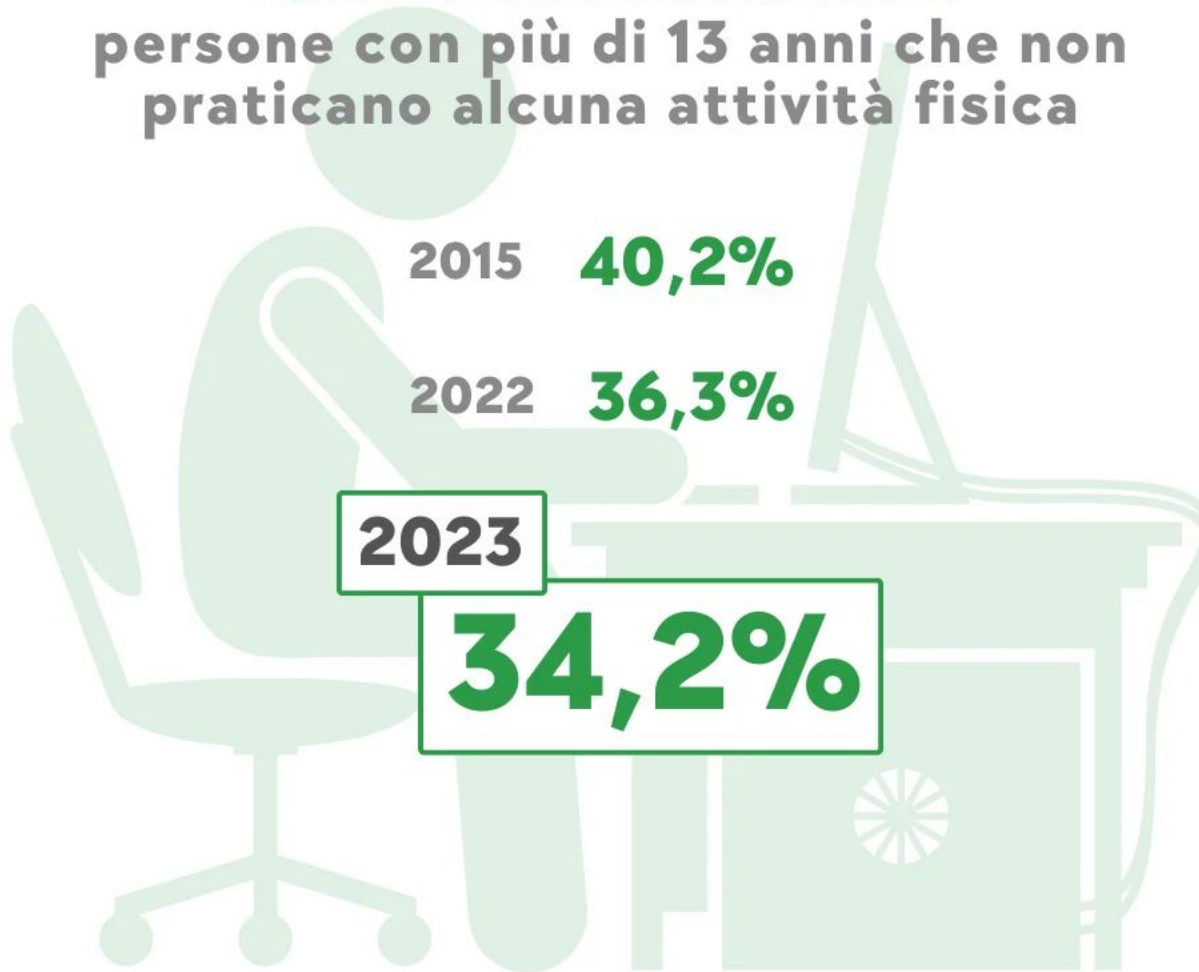
persone con più di 13 anni che non praticano alcuna attività fisica

2015 **40,2%**

2022 **36,3%**

**2023**

**34,2%**



# Salute e benessere in Europa

